

Przystanek Chabrowa

SZKOŁA PODSTAWOWA IM. JANUSZA KORCZAKA W WYSOKIEJ




Serdecznie witamy Wszystkich Naszych Czytelników ,
W wasze ręce oddajemy kolejny numer gazetki szkolnej.

Będzie świątecznie i radośnie. Znaleźliśmy dla Was
mnóstwo ciekawostek dotyczących obchodów świąt w różnych
krajach. Kto nie był na szkolnym Kiermaszu
Bożonarodzeniowym , może poczuć jego klimat oglądając nasz
fotoreportaż z tego wydarzenia.

Gorąco zapraszamy do współpracy Wszystkich chętnych
uczniów, którzy chcą napisać coś od siebie.

Kontakt z redakcją: przystanekchaberek@gmail.com



Życzymy Wszystkim
radosnych i spokojnych
Świąt Bożego
Narodzenia

Redakcja

DZIEŃ

Zacznijmy od tego skąd wzięło się to święto?

W polskiej historii istnieje jedno wydarzenie, które stanowi kamień milowy, symbol odwagi i determinacji narodu – Święto Niepodległości. To święto, obchodzone 11 listopada, upamiętnia moment, w którym Polska odzyskała niepodległość po 123 latach niewoli.

Jak narodziła się idea niepodległości, i jakie wydarzenia doprowadziły do ustanowienia tego ważnego święta?

Wiek XIX był dla Polski czasem trudnym i burzliwym. Po rozbiorach dokonanych przez Rosję, Prusy i Austrię w 1772, 1793 i 1795 roku, Polska zniknęła z mapy Europy. Jednak w sercach Polaków nie gasło pragnienie wolności. Idea niepodległości tliła się wśród społeczeństwa, a dążenie do odzyskania suwerenności stawało się motorem wielu ruchów społecznych i politycznych. Wiek XIX przyniósł nadzieję na odrodzenie państwa polskiego. Powstania, takie jak listopadowe w 1830 roku i styczniowe w 1863 roku, choć zakończone niepowodzeniem, utrwaliły w świadomości

NIEPODLEGŁOŚCI



społeczeństwa pragnienie wolności. Niepodległość była marzeniem, które przetrwało nawet najtrudniejsze chwile.

Kluczowym momentem w drodze do niepodległości była I Wojna Światowa. Polska, mimo że była pod zaborami, znalazła się w centrum wydarzeń. W 1918 roku, w wyniku upadku mocarstw zaborczych,

Polska miała szansę odzyskać niepodległość. 11 listopada 1918 roku, Józef Piłsudski został Naczelnikiem Państwa, a Polska ogłosiła niepodległość.

Święto Niepodległości stało się manifestacją patriotyzmu i jedności narodowej.

Naród, który przez dziesięciolecia zmagania z zaborcami i walki o wolność, ostatecznie mógł świętować chwilę triumfu. To nie tylko zakończenie zaborów, ale także moment, w którym naród mógł samodzielnie kształtować swoją przyszłość. Dzisiaj, obchody Święta Niepodległości to nie tylko okazja do refleksji nad historią, ale także

do świętowania wspólnego sukcesu. To czas, kiedy naród jednoczy się w duchu patriotyzmu, wspominając bohaterów przeszłości i zastanawiając się nad kierunkiem, w którym podąża współczesna Polska. Święto Niepodległości przypomina nam, że wolność i niepodległość to wartości, za które warto walczyć. To także okazja do docenienia dziedzictwa przodków, którzy mimo trudności nie zrezygnowali z marzenia o suwerennym państwie.

Wartości te, przekazywane z pokolenia na pokolenie, stanowią fundament współczesnej tożsamości narodowej. Wielkie święto niepodległości to nie tylko wydarzenie historyczne, ale również okazja do budowania wspólnoty i pielęgnowania patriotyzmu. Niech każde obchody 11 listopada przypominają nam o sile jedności i determinacji, które doprowadziły do narodzin Polski niepodległej.

Martyna W 6b



Dzień Wszystkich Świętych w innych krajach

W Polsce co roku 1. listopada obchodzimy Dzień Wszystkich Świętych. To święto upamiętniające wszystkich zmarłych. W tym dniu odwiedzamy groby bliskich osób. Ale jak obchodzi się ten wyjątkowy dzień w innych krajach?

Japonia

Święto zmarłych w Japonii nazywa się O-Bon. W zależności od regionu przypada w połowie lipca lub sierpnia. W tym czasie według wierzeń Japończyków dusze zmarłych powracają na Ziemię. Na progach domów ustawiane są latarnie tzw. „mukaebi”, czyli „ogień powitalny”. W wielu miastach na ulicach i przed świątyniami odbywają się rytualne tańce.



węgiersku Mindenszentek) jest dniem wolnym od pracy. Węgrzy odwiedzają w tym czasie groby swoich bliskich, a mszę świętą uzupełniają modlitwy połączone z wypominkami, czyli wypowiedaniem imion i nazwisk osób zmarłych. Tego dnia należy palić w piecu, by bliscy zmarli mogli się ogrzać.

Bulgaria

W Dniu Wszystkich Świętych na cmentarz przynosi się czereśnie, gotowane zboża oraz chleb. Rodziny wzajemnie częstują się i jedzą przy grobach.



Ekwador

W Ekwadorze rodziny zasiadają przy stole zastawionym tradycyjnymi potrawami. Jedzą m.in. chleb guagua, który ma kształt dziecka oraz piją colada morada - napój z fioletowej kukurydzy, jeżyn i innych

owoców.

Niektóre społeczności, takie jak zamieszkujący ten kraj Indianie, spotykają się ze zmarłymi przy grobach. Przynoszą w ofierze ich ulubione potrawy i wierzą, że dopiero, gdy zmarli będą najedzeni mogą sami je spożyć. Przy nagrobkach często gra się w kości. To jednak nie rozrywka, ale sposób porozumiewania się ze zmarłymi. Każdy wyrzucony numer oznacza inne potrzeby zmarłych.



Gwatemala

Cmentarze przystraja się tam kwiatami i innymi dekoracjami. Jednak najciekawsza część święta to puszczanie latawców na festiwalu w dniu 1. listopada. Oryginalne znaczenie latawców to komunikacja ze śmiercią i pokazywanie drogi duszom do ich rodzinnych domów, gdzie mogą odwiedzić członków swych rodzin.



Meksyk



Dia de los Muertos to barwne i radosne święto. Przygotowania do niego zaczynają się już na kilka tygodni wcześniej. W sklepach pojawiają się ciastka, słodycze oraz figurki w kształcie szkieletów, trupich czaszek i upiórów przeznaczone do dekoracji lub na prezenty, a domy sprząta się i dekoruje lukami z żółtych nagietków lub aksamitek. W tym czasie budowane są także specjalne ołtarze powitalne, na których stawia się zdjęcie zmarłego oraz kwiaty, kadzidła i jedzenie. Rodziny odwiedzają również groby zmarłych, a w niektórych miejscowościach wciąż panuje zwyczaj biesiadowania na cmentarzach całą noc. Bliscy wspominają wtedy nieżyjących, śpiewają ich ulubione piosenki i jedzą potrawy. Jednym z najpopularniejszych dań w tym dniu jest kurczak w sosie czekoladowym.



Filipiny

Tego dnia na Filipinach, całe rodziny przynoszą świece oraz kwiaty na cmentarze. Rozbijają namioty przy grobach i zostają tam przez całą noc. Po powrocie do domostw przed drzwiami zostawia

się zapalone świece, by dusze podążające za bliskimi wiedziały, że pamięć o nich nie zginie. W wielu regionach tworzą się również specjalne grupy (tzw. pangangaluluwa), wędrujące i śpiewające w imieniu tych, którzy odeszli. Święto to – podobnie jak w Meksyku – ma radosny charakter.



dnia zadusznego. Ich światło ma wskazywać przybywającym duszom drogę do domu. W niektórych miejscowościach Hiszpanii, rozpala się zmarłym ogniska. W Katalonii, w nocy z 31 października na 1 listopada, obchodzona jest fiesta o nazwie Castanyada (hiszp. Castañada). Kilka dni wcześniej, pod koniec października na ulicach większych miast, pojawiają się sprzedawcy pieczonych na grillu słodkich kasztanów. Według katalońskiego obyczaju miały one pomóc



Hiszpania

Dzień 1 Listopada jest w Hiszpanii wolny od pracy. Hiszpanie odwiedzają wtedy miejsca spoczynku swoich zmarłych, przynoszą im kwiaty i modlą się za nich.

W okolicach prowincji Alicante przetrwał zwyczaj palenia świec w domach w wigilię

A w Polsce...

1 i 2 listopada to święta bardzo uroczyste. Wierni, całymi rodzinami odwiedzają groby bliskich zmarłych. Polska tradycja nakazuje bowiem zapalenie znicza na grobach bliskich, jak i dalekich krewnych. Zgodnie z obyczajem odwiedza się również groby, które zostały zapomniane. Dodatkowo na cmentarzach

odprawiane są nabożeństwa. Pomijając aspekt religijny, 1 i 2 listopada są dla Polaków również dniami Pamięci Narodowej. Z tego powodu znicze zapalane są praktycznie na każdej odkrytej mogile żołnierskiej.



Źródła:

Aniela O. 7d

- <http://zyciepodusikowemu.blogspot.com/2017/11/toussaint-wszystkich-swietych-we-francji.html>
- <https://view.genial.ly/5f9af0bbf191f50db2a78ccd/learning-experience-didactic-unit-swieto-zmarlych>
- <https://view.genial.ly/5f982fb8f1f0690cf1e79fa1/presentation-swieto-zmarlych>
- <http://www.poluzuj.pl/swieta-na-filipinach-wszystkich-swietych-i-swieto-zmarlych-na-filipinach/>

KOMIKS





Mikołajki

Czy zatem mikołajki to święto?

Mikołajki to wyczekiwane przez dzieci święto. 6 grudnia pojawia się przedsmak świątecznej gorączki – pisanie listów do Mikołaja, myślenie o prezentach... A skąd w ogóle zwyczaj dawania sobie prezentów i czekanie na wizytę Mikołaja 6 grudnia? Historia mikołajek zaczyna się od katolickiego biskupa i świętego – Mikołaja z Miry.

Mikołajki, czyli dzień św. Mikołaja to zwyczaj, który świętujemy 6 grudnia i w czasie którego nocą z 5 na 6 grudnia Święty Mikołaj odwiedza grzeczne dzieci. Zwyczajowo tego dnia maluchy otrzymują od Mikołaja prezenty – najczęściej jakieś drobiazgi. Święto obchodzi się na cześć św. Mikołaja z Miry, katolickiego biskupa i świętego, którego wizerunek w innych religiach, regionach i kulturach przybiera też miano Dziadka Mroza i Gwiazdora. Co ciekawe, postać ta ma niewiele wspólnego z wizerunkiem Mikołaja, którego znamy i rozpowszechniamy.

Nie, tego dnia normalnie idziemy do pracy, szkoły, przedszkola. Ale... ten dzień to doskonała okazja – zaraz obok świąt Bożego Narodzenia – do wręczania sobie prezentów i wizyty św. Mikołaja.

Mikołajki: tradycje i zwyczaje w Polsce

Mikołajki – jaka jest historia tego święta? Zwyczaj świętowania i wręczania sobie w tym czasie prezentów związany jest z legendą, która dotyczy postaci Świętego Mikołaja. Przynosi on maluchom podarki, zazwyczaj drobne zabawki, słodycze itp. Wręczanie prezentów 6 grudnia jest związane z opowieścią, która istnieje już od X wieku. Jest to średniowieczna historia życia biskupa z Miry, który w dniu 6 grudnia wręczał dzieciom prezenty oraz dbał o najbardziej potrzebujących. Obecnie mikołajki to kontynuowanie tej tradycji, ale w nieco zmieniony sposób. W nocy z 5 na 6 grudnia Mikołaj zostawia grzecznym dzieciom drobne prezenty – pod poduszką, w butach czy w skarpetkach powieszonych przy kominku itp.

Mikołaj przynosi prezenty nie tylko 6 grudnia, ale także w Wigilię, a ponieważ

ma dużo pracy jednej nocy, ma swoich zastępców i zastępczynię. W Wigilię prezenty przynoszą:

- Gwiazdka – Dolny Śląsk,
- Gwiazdor – Wielkopolska, Kaszuby i Kujawy,
- Dzieciątko Jezus – Śląsk,
- Aniołek – Małopolska i Śląsk Cieszyński,
- Dziadek Mróz – Podlasie.

W XIX wieku św. Mikołaj odwiedzał dzieci razem z diabłem i aniołem, a współcześnie podział na dobrą i złą drużynę Mikołaja widać podczas obchodów tzw. Mikołajów Beskidzkich.

Mikołajki w innych krajach

Zwyczaj obchodzenia mikołajek nie istnieje jedynie w Polsce. Praktykuje się go również w innych krajach, choć nieco inaczej niż u nas. W tym wyjątkowym dniu dzieci dostają prezenty niezależnie od szerokości geograficznej. W każdym kraju otrzymują je jednak od kogoś innego:

- we Francji jest to świecki Pere Noel,
- w Szwecji skrzat Jultomte, w Holandii – Sinterklass,
- w Rosji – Dziadek Mróz (ale dopiero w Nowy Rok),
- we Włoszech prezenty rozdaje wiedźma Befana w Święto Trzech Króli,
- w Danii dzieci obdarowuje Julemanden (Świąteczny Człowiek),

- w Grecji zaś to nie św. Mikołaj przynosi dzieciom prezenty, lecz św. Bazyli Wielki (1 stycznia),
- w Chinach- Shengdan Laoren,
- w Anglii Father Christmas,
- na Hawajach Kanakaloka,
- w Hiszpanii Los Reyes Magos,
- w Japonii Santa Kurohsu,
- na Węgrzech Karácsony Apó.

Inne są również daty wręczania podarków – dzieci w Belgii otrzymują prezent już 5 grudnia, podobnie jest w Holandii. W Stanach Zjednoczonych Dzień Świętego Mikołaja przypada w adwentową niedzielę, która jest najbliżej 6 grudnia. W Hiszpanii, Czechach i Słowacji, tak jak u nas, dzieci otrzymują prezenty 6 grudnia.

Ciekawostki o mikołajkach

Oto kilka ciekawostek związanych z mikołajkami:

- Mikołajki to polska nazwa święta, które obchodzi się ku czci św. biskupa Mikołaja z Miry.
- Do XIX wieku mikołajki były dniem wolnym od pracy.
- Tradycyjnym mikołajkowym podarkiem dla dzieci w Holandii są czekoladowe litery.
- Osoba, która przynosi prezenty, ma wiele imion, zależnie od państwa i tradycji.
- Rudolf i jego czerwony nos został wymyślony na potrzeby marketingowe w 1939 roku. Sieć domów towarowych Montgomery Ward zleciła stworzenie opowieści, która zwiększy świąteczne obroty.
- W Austrii Świętemu Mikołajowi towarzyszy Krampus – pół-koziół,

pół-demon, który ma karać dzieci, które są niegrzeczne. W Holandii zaś jego pomocnik to Zwarte Piet (Czarny Piotruś).

- Współczesny wizerunek św. Mikołaja pojawił się w 1930 roku w reklamie Coca-Coli.

Martyna W. 6b



ZWYCZAJE BOŻONARODZENIOWE W POLSCE I NIE TYLKO

W każdym kraju Świąta Bożego Narodzenia obchodzi się inaczej. Tradycje, a nawet potrawy potrafią się od siebie bardzo różnić.

W Polsce, w rodzinnym gronie, spożywa się 24 grudnia wigilijną kolację. Pod obrus kładzie się sianko, symbolizujące narodziny Jezusa. Kolejną tradycją jest przygotowywanie dodatkowego nakrycia dla zbłąkanego gościa. Przed kolacją dzieli się opłatkiem, składając sobie życzenia. W trakcie kolacji zwyczajowo jest dwanaście potraw, a w każdym domu mogą się one różnić. Najpopularniejsze z nich to barszcz z uszkami, zupa grzybowa, pierogi, ryby

np. smażony karp, łosoś czy ryba po grecku. Po kolacji dzieci i dorośli kolędują, a potem idą szukać pierwszej gwiazdki symbolizującej przybycie Św. Mikołaja lub Gwiazdora.

W Stanach Zjednoczonych większość ludzi nie spotyka się podczas Wigilii, a dopiero w porze obiadowej 25 grudnia i właśnie wtedy dzieci otrzymują prezenty. Jedzone wtedy potrawy przypominają te spożywane podczas Dnia Dziękczynienia np. pieczona szynka z sosem, ciasto dyniowe, pudding, a piją napój „Egg nog”, który przygotowuje się z jajek, mleka i świeżo startej gałki muszkatołowej. W USA nie obchodzi się drugiego dnia świąt,

a Amerykanie pozbywają się swoich choinek już 26 grudnia.

W Japonii, pomimo innego wyznania niż chrześcijaństwo, obchodzone są Święta Bożego Narodzenia zwane Kurrisumasu. W dniu 25 grudnia mieszkańcy skupiają się na miłości i szczęściu, można je porównać do Walentynek. Od lat 70-tych typową potrawą świąteczną jest kubełek z KFC, który jest dla nich symbolem świąt. Na deser jedzą ciasto z truskawkami. W Japonii prezenty przynosi Św. Mikołaj (często przypomina postać widniejącą na logotypie sieci KFC).

Francuzi święta obchodzą 24 i 25 grudnia. W każdym regionie Wigilię obchodzi się inaczej i jada się inne potrawy. W Alzacji gęś, w Paryżu ostrygi, w Burgundii kasztany i indyka, a w Bretanii naleśniki z kwaśną śmietaną. Tradycją jest budowanie szopek bożonarodzeniowych, Dzieci swoje prezenty otwierają w dzień Bożego Narodzenia, a zazwyczaj żywą choinkę rozbiera się tuż po świętach.

Święta Bożego Narodzenia w Szwecji to ubieranie choinki a później tańce wokół niej. Dzieci otrzymują prezenty od Jultmana, a podczas wigilijnej kolacji Szwedzi jedzą szynkę, kaszę z migdałami, puddingi ryżowe, ryby i ciasteczka pepparkakor.


W każdym z tych krajów, pomimo różnic, najważniejsza jest rodzinna atmosfera: spotkania z bliskim i radość ze wspólnego spędzania czasu.

Zosia Wiecha, 7 d.



Kiermasz Bożonarodzeniowy


Tuż przed Świętami Bożegonarodzenia w naszej szkole odbył się kiermasz bożonarodzeniowy. Wspólnie z rodzicami i nauczycielami zaangażowaliśmy się w przygotowanie niezwykłego wydarzenia. Szkoła zapachniała choiną, na korytarzach i w klasach mienily się wielobarwne bombki i światełka. Radosny nastrój zbliżającego się święta czuli wszyscy. Atmosferę podekscytowania i oczekiwania można było wyczuć kilka dni przed kiermaszem. A jak było? Zobaczcie sami.



Wśród atrakcji były występy, w których udział wzięli uczniowie i nauczyciele naszej szkoły.



Nie zabrakło
rywalizacji sportowej
i spotkań z ciekawymi
ludźmi.



Nam najbardziej podobała się praca na stoiskach i spotkania z przyjaciółmi.

Recenzja filmu:
Hobbit czyli tam i z powrotem

Film Hobbit czyli tam i z powrotem powstał w roku 2012.

Twórcą filmu jest Peter Jackson, scenariuszem zajmowali się: Fran Walsh, Philippa Boyens, Guillermo del Toro oraz sam Peter Jackson.


Hobbit to pasjonujący film fantastyczno-przygodowy, opowiadający o przygodzie Bilba Bagginsa. Główny bohater Bilbo wraz z krasnoludami i czarodziejem Gandalfem wyrusza w niebezpieczną podróż, aby odzyskać utracone Królestwo krasnoludów i wyzwolić je spod władzy wielkiego, przerażającego i niebezpiecznego smoka imieniem Smaug.

Muzykę skomponował Howard Shore, kostiumy zaprojektowali Richard Taylor, Ann Maskrey i Bob Buck.

Film Hobbit czyli tam i z powrotem jest bardzo ciekawym i interesującym filmem. Uważam, że jest to film godny obejrzenia.

POLECAM 😊

Zofia S. 6a





Kącik Łasucha

PRZEPIS NA BARSZCZ CZERWONY

Barszcz czerwony to jedna z najpyszniejszych polskich zup. Mój przepis na barszczyk czerwony jest bardzo stary i sprawdzony. Zapraszam!

- najlepszy przepis na barszcz
- gotowany na bulionie z kury rosołowej
- do ugotowania bulionu a potem całego barszczu polecam garnek o pojemności około 4 litrów

Czas przygotowania: 30 minut

Czas gotowania bulionu:

2 godziny

Czas gotowania barszczu:

1 godzina

Liczba porcji: około 1700 ml barszczu

Dieta: bezglutenowa, wegańska, wegetariańska

Składniki:

2 litry bulionu warzywnego lub drobiowego

1 kg buraków ćwikłowych

2 ząbki czosnku

2 suszone grzybki

przyprawy: po łyżeczce majeranku i cukru, łyżka octu, sól i pieprz do smaku

Martyna W. 6b



HERBATA ZIMOWA

Podczas jesieni i zimy wielu osobom jest zimno. Dobrym sposobem na zimne dni może być herbata.

1.Podstawą takiego napoju może być herbata jaką preferujesz, np. owocowa

2.Do herbaty można dodać:

- plaster pomarańczy
- laskę cynamonu
- trochę goździków
- wyciśniętą cytrynę
- kawałki jabłka
- sok do wody [syrop]

3.Przygotowanie:

- Zagotuj pół litra wody
- Zaparz herbatę
- Dodaj wybrane składniki
- Delektuj się własną herbatą zimową



SMACZNEGO

Nina K. 6a

PRZEPIS NA PIERNICZKI

Pierniczki z lukrem, oblane czekoladą i z korzennym aromatem brzmią świetnie! Idealnie by się sprawdziły do jedzenia na co dzień jak i na wigilię klasową lub rodzinną. Myślę, że jak już Wam zrobiłam smaka, to przedstawię Wam przepis na ten pyszny deser.

Skoro magię świąt już czuć, to czas zacząć przygotowywania!

SKŁADNIKI / OK. 30 SZTUK

- 2 szklanki (320 g) mąki pszennej
- 2 łyżki miodu
- 2/3 szklanki cukru
- 1,5 łyżeczki sody oczyszczonej
- 1/2 łyżeczki kakao (niekoniecznie)
- 20 g (1 torebka) przyprawy piernikowej (najłatwiej gotowej lub DOMOWEJ)
- 2 łyżki masła
- 1 jajko (+ dodatkowo 1 jajko do posmarowania)
- ok. 4 łyżek ciepłego mleka

PRZYGOTOWANIE

- Mąkę przesiać na stolnicę, wlać rozpuszczony gorący miód i wymieszać (najlepiej nożem). Ciągłe siekając, dodawać kolejno cukier, sodę, kakao i przyprawę, a następnie
- masło i jedno jajko.
- Dolewać stopniowo (po 1 łyżce) mleka i łączyć

składniki ciasta w jednolitą, miękką

- kulę (dolewamy tyle mleka, aby ciasto łatwo się wyrabiało i było plastyczne, można nie
- wykorzystać całego mleka albo dodać troszkę więcej). Następnie wyrabiać ręką przez
- około 10 minut.
- Na posypanej mąką stolnicy rozwałkować ciasto na placek o grubości ok. 1/2 cm.
- Foremkami wykrajać pierniczki. Układać na blasze wyłożonej papierem do pieczenia w odstępach około 2 cm od siebie.
- Wierzch posmarować roztrzepanym jajkiem (niekoniecznie, jeśli pierniczki będziemy dekorować) i piec w piekarniku nagrzanym do 180 stopni (górze i dół bez termoobiegu)
- przez ok. 10 minut.

Źródło:

<https://www.kwestiasmaku.com/>

Julia R. 6B

